



01/11 Sociale dienstverlening

Stad en OCMW Lier

Paradeplein 2, bus 1

2500 LIER

NIS-code 12021

Burgemeester: Rik Verwaest

Algemeen Directeur: Katrijn Bosschaerts

Financieel Directeur: Bart Luyckx

Volgnummer Budgettair Journaal : 10065171

Actieplan

01/11/SAP/01 Werkervaring kansengroepen

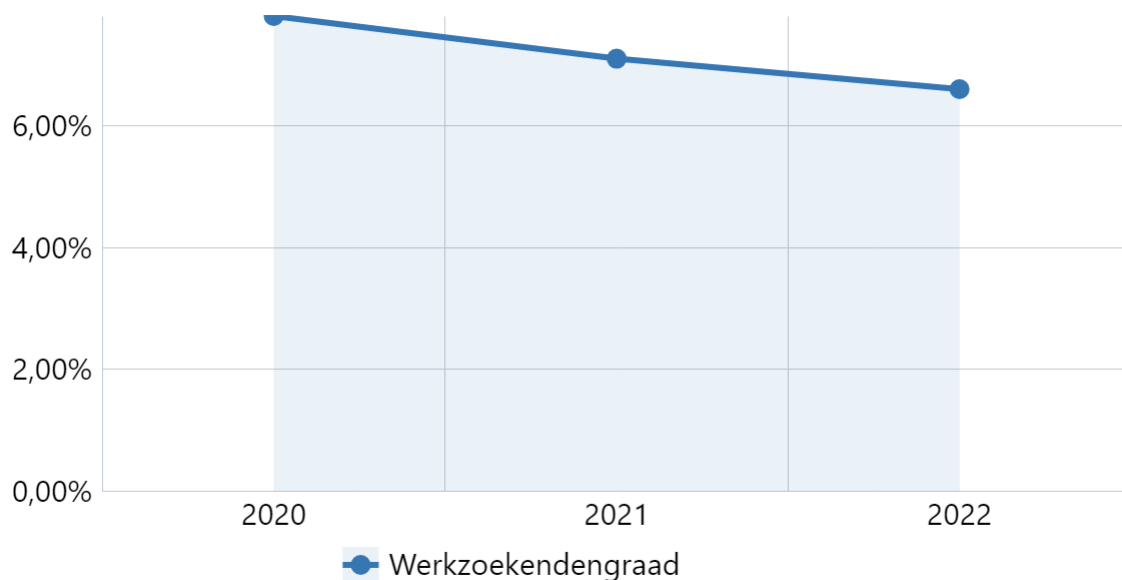
Lier realiseert tegen 31/12/2025 een verlaging van de werkloosheidsgraad tot het niveau van de structuurondersteunende steden in de VRIND-cluster waartoe Lier behoort - in het bijzonder bij jongeren, laaggeschoolden, langdurig werklozen en mensen met migratie-achtergrond door het voeren van een lokaal werkgelegenheidsbeleid naar kansengroepen

	Rekening 2020	Rekening 2021	Rekening 2022	Budget 2023	Budget 2024	Budget 2025	Budget 2026
Exploitatie							
Ontvangsten	728.358,95	682.172,09	626.559,18	848.921,45	1.174.330,99	1.171.372,25	1.100.429,25
Uitgaven	935.339,96	914.485,48	862.380,67	1.278.635,78	1.750.977,50	1.758.359,60	1.687.416,60
Saldo Exploitatie	-206.981,01	-232.313,39	-235.821,49	-429.714,33	-576.646,51	-586.987,35	-586.987,35

- Indicatoren

Werkzoekendengraad algemeen: actuele werkzoekendengraad (jaarlijks)

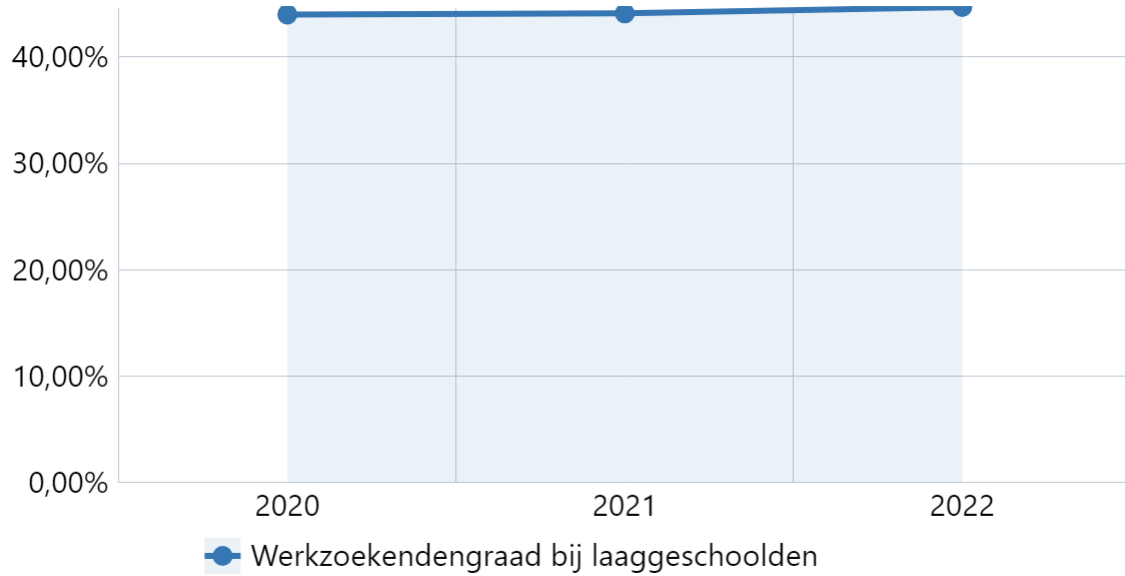
Omschrijving



Bron: Departement Welzijn | Stad & OCMW Lier

Werkzoekendengraad bij laaggeschoolden: actueel aandeel in het werkzoekendenbestand (jaarlijks)

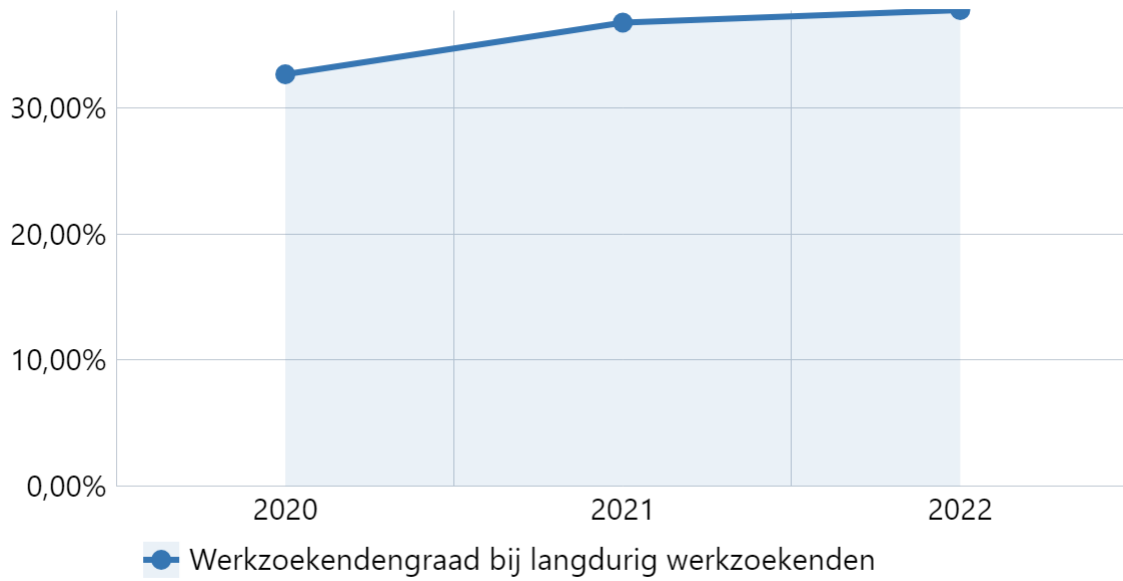
Omschrijving



Bron: Departement Welzijn | Stad & OCMW Lier

Werkzoekendengraad bij langdurig werkzoekenden – actueel aandeel in het werkzoekendenbestand (jaarlijks)

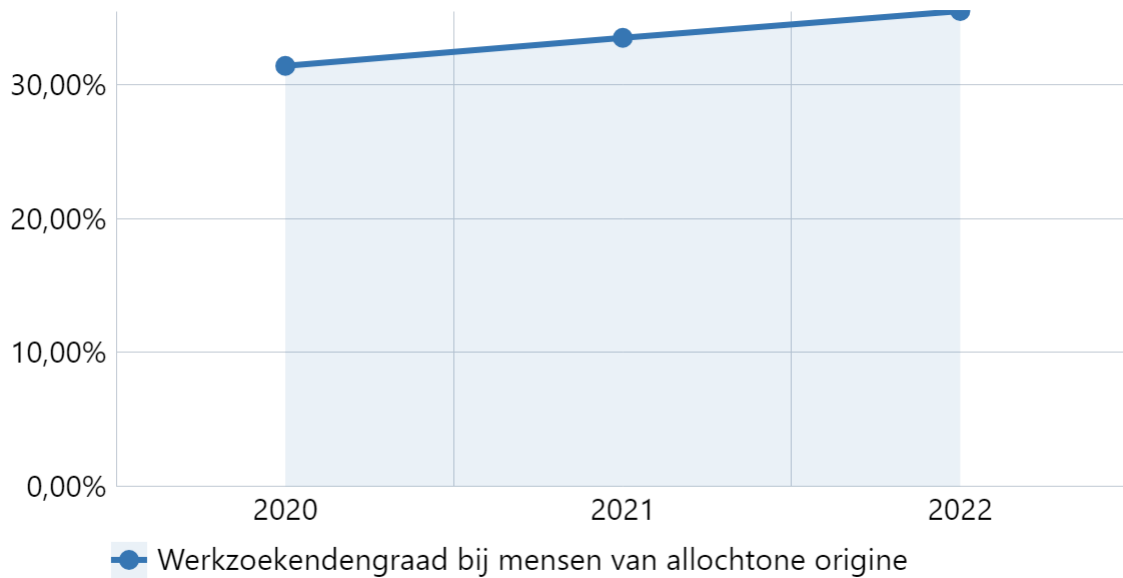
Omschrijving



Bron: Departement Welzijn | Stad & OCMW Lier

Werkzoekendengraad bij mensen van allochtone origine (jaarlijks)

Omschrijving



Bron: Departement Welzijn | Stad & OCMW Lier

Actieplan

01/11/SAP/02 Kinderarmoede

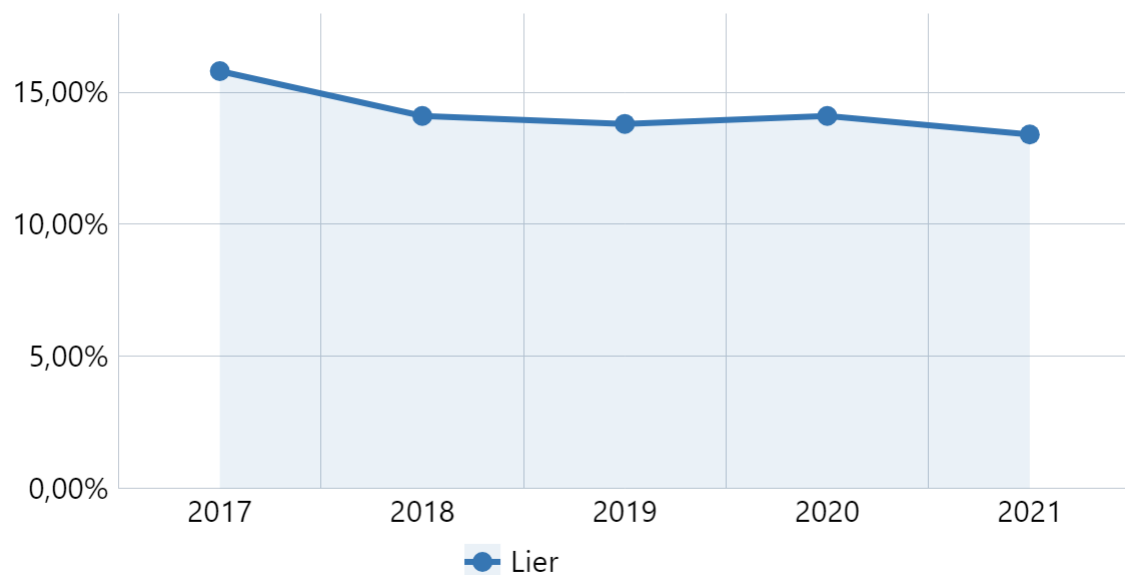
Lier realiseert tegen 31/12/2025 een halvering van de kinderen- en jongerenkansarmoede vergeleken met 01/01/2020 door middel van de ontwikkeling en uitvoering van een beleid rond gelijke onderwijskansen, opvoedingsondersteuning en maatschappelijke participatie.

	Rekening 2020	Rekening 2021	Rekening 2022	Budget 2023	Budget 2024	Budget 2025	Budget 2026
Exploitatie							
Ontvangsten	76.471,72	133.302,92	164.744,33	290.031,00	230.073,25	166.868,00	166.868,00
Uitgaven	198.963,28	314.607,66	437.290,44	426.131,55	493.588,58	431.974,34	432.610,34
Saldo Exploitatie	-122.491,56	-181.304,74	-272.546,11	-136.100,55	-263.515,33	-265.106,34	-265.742,34
Investerings							
Uitgaven	0,00	302,50	6.728,20	0,00	50.000,00	0,00	0,00
Saldo Investerings	0,00	-302,50	-6.728,20	0,00	-50.000,00	0,00	0,00

- Indicatoren

Kansarmoede-index (jaarlijks)

Omschrijving



Bron: Kind & Gezin

Gemeente	2017	2018	2019	2020	2021
Lier	15,80%	14,10%	13,80%	14,10%	13,40%

Actieplan

01/11/SAP/03 Dienstverlening

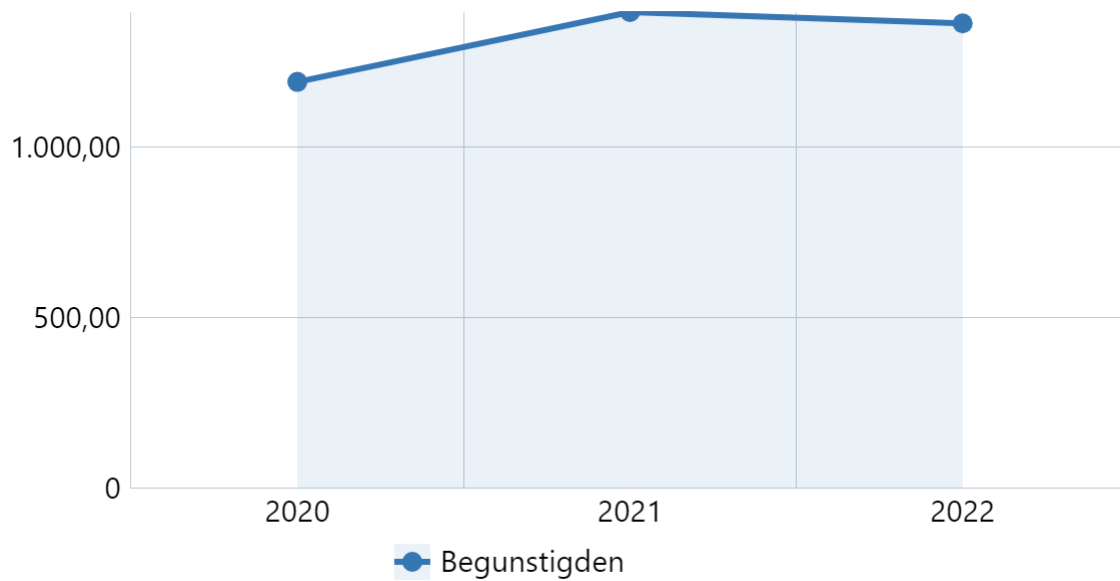
Lier realiseert tegen 31/12/2025 een toename in maatschappelijke participatie van mensen in armoede door het aangaan van een concreet engagement tot realisatie van een sociale campus met een geïntegreerd aanbod van ontmoeting, dienstverlening en vorming.

	Rekening 2020	Rekening 2021	Rekening 2022	Budget 2023	Budget 2024	Budget 2025	Budget 2026
Exploitatie							
Ontvangsten	0,00	4.868,99	0,00	0,00	0,00	0,00	0,00
Uitgaven	7.475,00	13.002,71	13.607,97	15.054,40	15.750,00	16.250,00	16.250,00
Saldo Exploitatie	-7.475,00	-8.133,72	-13.607,97	-15.054,40	-15.750,00	-16.250,00	-16.250,00
Investerings							
Uitgaven	102.579,37	806,31	0,00	0,00	0,00	0,00	0,00
Saldo Investerings	-102.579,37	-806,31	0,00	0,00	0,00	0,00	0,00

- Indicatoren

Aantal bereikte personen via de sociale kruidenier (jaarlijks)

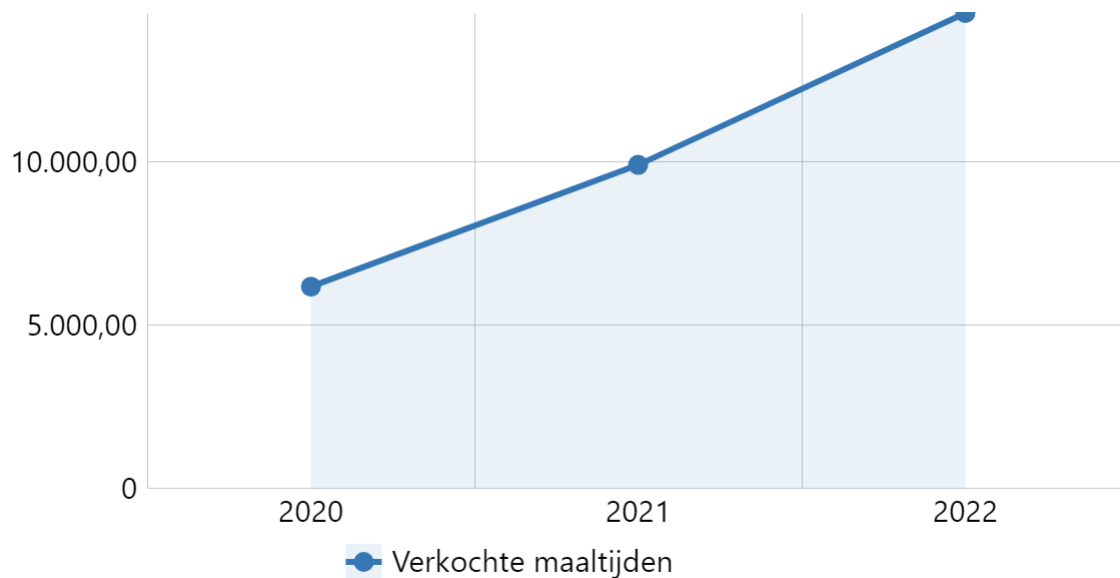
Omschrijving



Bron: Departement Welzijn | Stad & OCMW Lier

Aantal bereikte personen via het sociaal restaurant (jaarlijks)

Omschrijving



Bron: Departement Welzijn | Stad & OCMW Lier

Actieplan

01/11/SAP/04 Sociaal woonbeleid

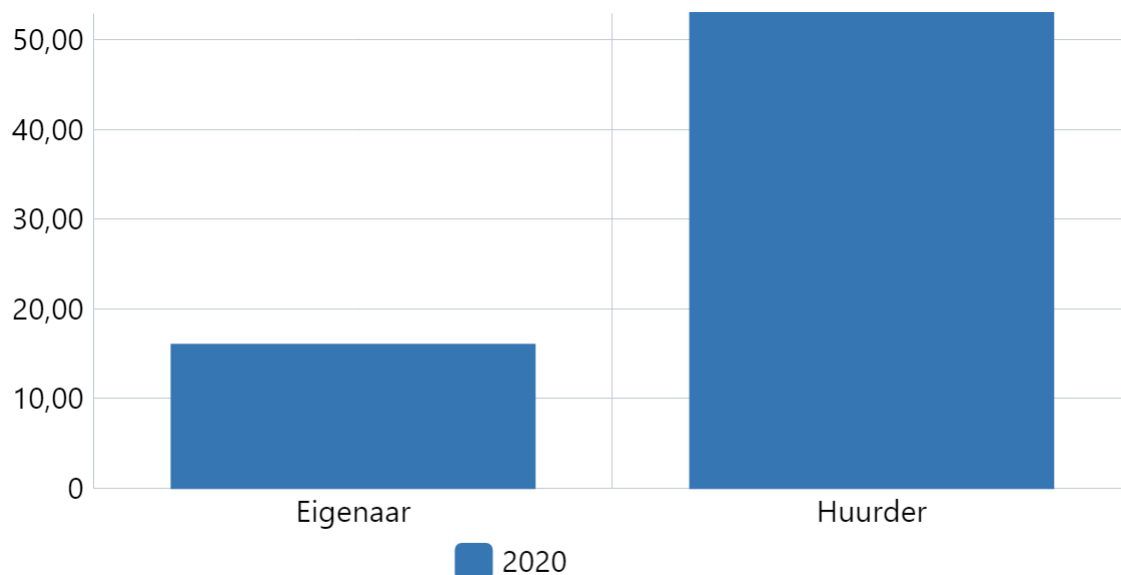
Lier realiseert tegen 2050 woonzeker en betaalbaar wonen voor iedereen in een kwaliteitsvolle en aangepaste woning door de ontwikkeling en uitvoering van een aangepast sociaal woonbeleid.

	Rekening 2020	Rekening 2021	Rekening 2022	Budget 2023	Budget 2024	Budget 2025	Budget 2026
Exploitatie							
Ontvangsten	231.496,27	249.407,52	314.398,00	299.500,00	247.500,00	247.500,00	247.500,00
Uitgaven	355.976,43	381.798,86	476.827,55	516.137,88	465.137,88	466.137,88	466.137,88
Saldo	-124.480,16	-132.391,34	-162.429,55	-216.637,88	-217.637,88	-218.637,88	-218.637,88
Exploitatie							

- Indicatoren

Aandeel van de inwoners waarvan de totale uitgave van het gezin voor wonen minstens 30% bedraagt van het gezinsinkomen (driejaarlijks)

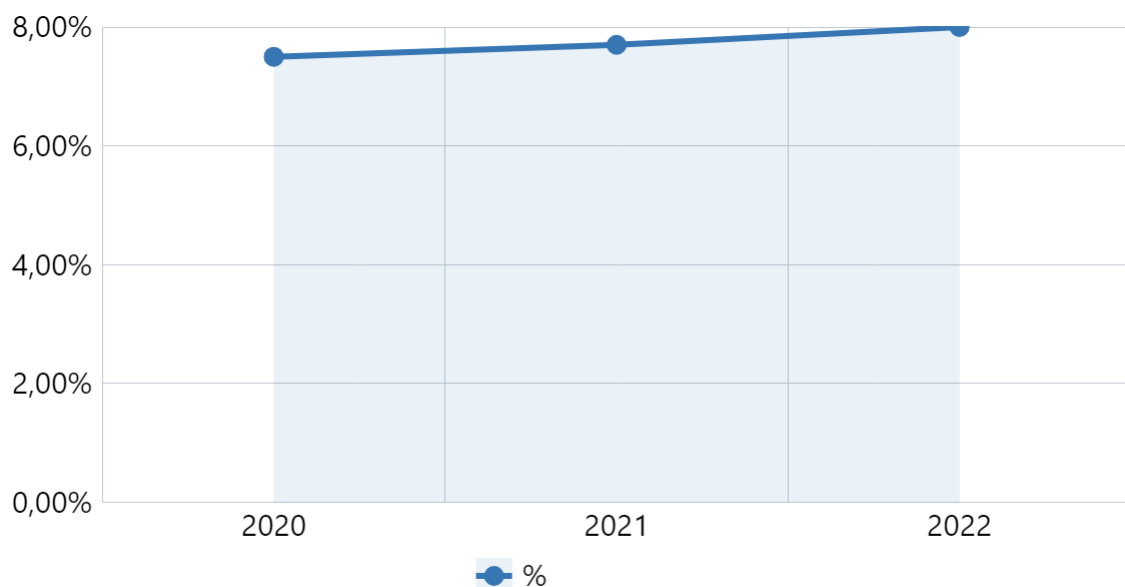
Omschrijving



Bron: Gemeentemonitor – Burgerbevraging Gemeente-Stadsmonitor, Agentschap Binnenlands Bestuur

Verhouding aantal sociale huurwoningen t.o.v. totaal aantal huishoudens in Lier (driejaarlijks)

Omschrijving



Bron: Vlaamse Maatschappij Sociaal Wonen (VMSW) – Gemeentemonitor – Provincies in cijfers

Totaal beleidsdoelstelling Sociale dienstverlening

	Rekening 2020	Rekening 2021	Rekening 2022	Budget 2023	Budget 2024	Budget 2025	Budget 2026
Exploitatie							
Ontvangsten	7.024.186,13	6.727.792,96	7.407.162,37	9.947.890,61	10.162.241,51	9.810.385,78	9.263.730,76
Uitgaven	7.659.994,74	8.455.319,38	9.362.818,24	11.620.839,84	12.316.209,48	12.150.740,73	11.532.811,37
Saldo Exploitatie	-635.808,61	-1.727.526,42	-1.955.655,87	-1.672.949,23	-2.153.967,96	-2.340.354,95	-2.269.080,61
Investerings							
Uitgaven	102.579,37	1.108,81	6.728,20	0,00	50.000,00	0,00	0,00
Saldo Investerings	-102.579,37	-1.108,81	-6.728,20	0,00	-50.000,00	0,00	0,00
Financiering							
Ontvangsten	0,00	0,00	-232.169,26	0,00	0,00	0,00	0,00
Saldo Financiering	0,00	0,00	-232.169,26	0,00	0,00	0,00	0,00

Totaal niet prioritaire actieplannen

	Rekening 2020	Rekening 2021	Rekening 2022	Budget 2023	Budget 2024	Budget 2025	Budget 2026
Exploitatie							
Ontvangsten	5.987.859,19	5.658.041,44	6.301.460,86	8.509.438,16	8.510.337,27	8.224.645,53	7.748.933,51
Uitgaven	6.162.240,07	6.831.424,67	7.572.711,61	9.384.880,25	9.590.755,52	9.478.018,91	8.930.396,56
Saldo Exploitatie	-174.380,88	-1.173.383,23	-1.271.250,75	-875.442,09	-1.080.418,24	-1.253.373,39	-1.181.463,05
Financiering							
Ontvangsten	0,00	0,00	-232.169,26	0,00	0,00	0,00	0,00
Saldo Financiering	0,00	0,00	-232.169,26	0,00	0,00	0,00	0,00

